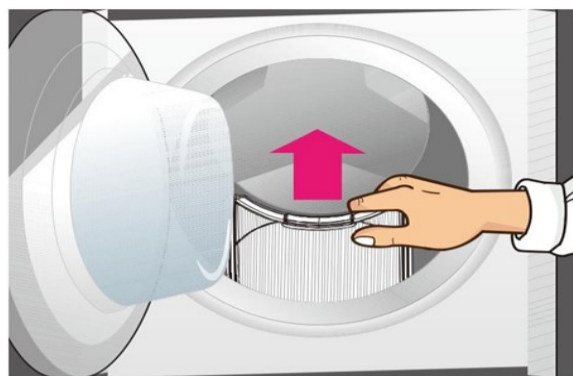
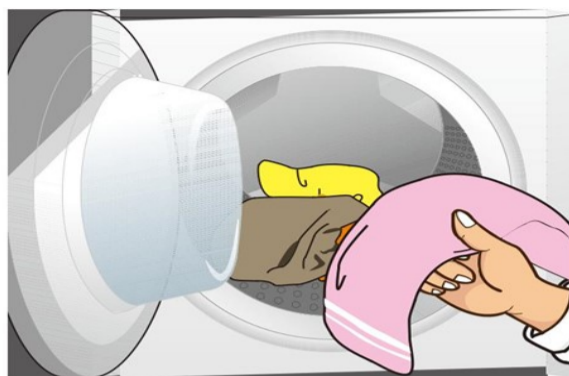


## INSTRUCTIUNI USCATOR RUFEE




**1 CURATATI**  
Filtrul de scame



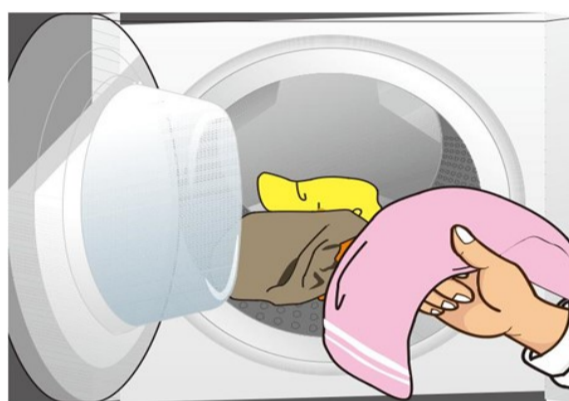
**2 INTRODUCETI**  
Rufele si inchideti usa



**3 SELECTATI**  
Programul dorit  
dupa care START



**4 INTERZISA**  
Deschiderea usii  
in timpul uscarii



**5 SCOATETI**  
Rufele din uscator  
la sfarsitul programului

### Recomandari



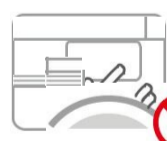
Verificati sa nu fie nimic in interiorul uscatorului.



Verificati interiorul rufelor cu atentie.  
(NU monede, chei, hartie, etc.)



Respectati recomandarile de pe etichete hainelor.



Nu apasati alte butoane dupa ce ciclul de uscare a inceput.



Nu lasati lucruri grele pe masina.



Nu incarcati peste capacitatea maxima.



Scoateti rufele cat mai repede din masina la terminarea ciclului de uscare.



Pastati exteriorul masinii uscat

### Intretinere zilnica si saptamanala

- Curatati filtrul de scame, inainte de fiecare utilizare.
- Aspirati si spalati si uscati filtrul o data pe saptamana.
- Curatati exteriorul si interiorul masinii, garnitura usii cu o laveta moale si uscata saptamanal.