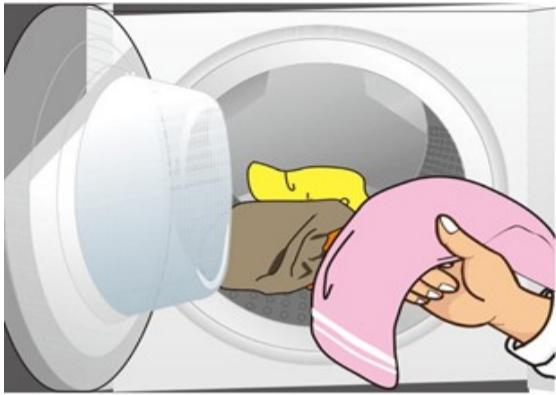


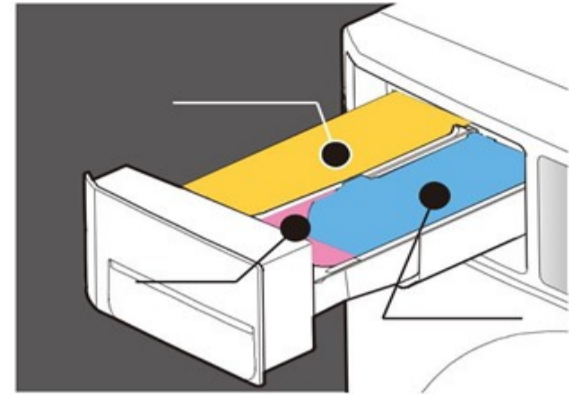
INSTRUCTIUNI MASINA DE SPALAT RUFEE



1 INTRODUCETI
Rufele si inchideti usa




2 DESCHIDETI
Sertarul pentru detergent



3 ADAUGATI
Detergent pudra sau lichid. Se recomanda detergent HE



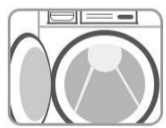
4 SELECTATI
Programul dorit
apoi apasati START



5 SCOATETI
Rufele din masina
la sfarsitul programului



Recomandari



Verificati sa nu fie nimic in interiorul masinii.



Verificati interiorul rufelor cu atentie. (NU monede, chei, hartie, etc.)



Respectati recomandarile de pe etichete hainelor.



Nu apasati alte butoane dupa ce ciclul de spalare a inceput.



Nu lasati lucruri grele pe masina.



Nu incarcati peste capacitatea maxima.



Scoateti rufele cat mai repede din masina la terminarea ciclului de spalare.



Pastati exteriorul masinii uscat



Dozati exact

Intretinere zilnica si saptamanala

- Curatati filtrul de scurgere cel puțin o data pe luna. (La modelul Titan 15 kg nu se aplica)
- Curatati interiorul masini prin programul de curatare de doua ori pe luna.
- Curatati exteriorul si interiorul masinii, garnitura usii cu o laveta moale si uscata saptamanal.